



סובב הולך 142...

יום שישי 10.07.2020



שלום רב.

היום הייתי באנדרטת החץ השחור שם מתכנסות כל שבוע, המשפחות של הדר גולדין, אורון שאול, והציבור התומך במאבק למען החזרתם. המפגש שם אינו פוליטי כלל, אך האנשים שהיו שם, רובם ככולם היו אנשי הכיפות הסרוגות. המשפחות מעוניינות כי יגיעו כמה שיותר אנשים מכל המגזרים והקצוות הפוליטיים.

המאבק לא מתיימר, ולא מעודד החלפת שבויים ושחרור אסירים תמורת גופותיהם, אלא מכווין ללחץ על ראשי המדינה ומנהיגיו, לגרום לכך שלחמאס לא ישתלם להחזיק בהם.

לא ראיתי אף חולצת שומריה באנדרטה, ולצערי מעט מאוד חילונים.

מי שמעונין מוזמן להגיע לאנדרטת החץ השחור, כל שישי בשעה 1300, מרחק של 29 דקות מביתנו. עיקר המאמץ מופנה להבאת נוער, שיכיר ויוקיר את פועלם ומורשתם, להחדיר את הערך כי לא משאירים אף אחד מאחור.

כפי שנאמר היום שם על ידי נערה בשם אביה:

"הנוער ינער את הארץ".

הפיצו באשר אתם יכולים.

יואל בראון

הפעלת מסגרות החינוך בחודשי הקיץ – חינוך חברתי

כחלק מהשינויים והנסיון להקל על ההורים בתקופת הקורונה, מדינת ישראל מאפשרת עזרה כלכלית להורים ע"י הפעלת תכנית "בית הספר של החופש הגדול" גם ביישובים. הנושא גורר שינויים תכופים בהנחיות ובמידע מהמועצה לגבי היקף הסיוע הכלכלי, ובדף זה אנו מפרטים את המידע והאפשרויות הקיימות.

תקציר המסמך: אפשרות ברירת המחדל (אפשרות 1) היא המצב הקיים ובמצב זה מבנה התשלומים משתנה ומגלם הקלה בתשלום הארוחות והקייטנה (גם תשלום שונה בשתי תקופות).

מספר נקודות שיעזרו להבין את הטבלה:

עד השנה תשלומי החינוך החברתי בדביר לא כללו ארוחות צהריים במהלך החופש הגדול.

בשכבות מסויימות (א-ד במקרה של השנה), בגלל ההגדרה של צהרון, המערכת חייבת לספק א.צהריים ולכן גם לגבות על כך תשלום.

אין שינוי וסיוע ממשלתי לגבי שכבות ה-ו. עבור שכבות אלו קיימת קייטנה ציבורית שהמועצה מפעילה בגבעות בר.

הורים המעוניינים באפשרות 2 - נדרשים לעדכן את תהילה בהקדם.

בשאלות ופרטים נוספים – ניתן לפנות לתהילה ולעוזי. בברכה,

ועד האגודה ומועצת חינוך

שכבות א+ב	אפשרות 1 – המצב הקיים	שעות פעילות	תאריכים	עלות	הערות
	אפשרות 1 – המצב הקיים	07:00-16:00	1.07-06.08	1035 ₪	כולל א.צהריים.
			7.08-24.08	881 ₪	לא כולל א. צהריים התשלום יבתצע דרך חדר האוכל לפי שימוש.
שכבה ג	אפשרות 1 – המצב הקיים.	07:00-16:00	1.07-06.08	360 ₪	ללא ארוחות
			7.08-24.08	881 ₪	כולל א.צהריים. לא כולל א. צהריים התשלום יבתצע דרך חדר האוכל לפי שימוש.
שכבה ד	אפשרות 1	07:00-16:00	1.07-06.08	823 ₪	כולל א.צהריים.
			7.08-24.08	572 ₪	לא כולל א. צהריים התשלום יבתצע דרך חדר האוכל לפי שימוש.
	אפשרות 2	08:00-13:00	1.07-6.08	360 ₪	ללא ארוחות



בוקר טוב. רגע לפני שבת.. 🕯 מיום ראשון
הקרוב נתחיל **לעבוד על קווי החשמל מים**
ותקשורת הראשים. ביום ראשון נתחיל
מהחנייה החדשה מול דניאל לאורך המדרכה
בין שטוטמן ודניאל עד לפילר הגדול מול יצחק.
משם נמשיך לאורך המדרכה (מול תדהר הגר
שואף) עד צומת המשולש. שם נתחבר לפילר
מרכזי (שעדיין לא בשטח) מול בית צביק
בשטח הציבורי!. נחצה את המדרכה מאחורי
לוי מרגרט וישנו. צמוד לתוואי של הביוב ונרד
עד ההתחברות לכביש החדש מתחת להיימן.
כול העבודות הן בשטח הציבורי!. יש שטחים
ציבוריים שגוננו על ידי פרטים- אנא אל תחזרו
לגנן אותם בשלב זה. תנו לנו לסיים את
העבודות. וזה יקח עוד זמן. מבחינת
הפרסלציות של מגרשיכם- הכל נבדק ביום
חמישי בסיור משולב של כל העוסקים
במלאכה. העבודות הן אך ורק בשטחי הציבור!
(בשפה המקצועית- מסדרון תשתיות). אנחנו
מודעים לקשיים ויחד עם זאת ממליצים בחום-
אל תתחילו לנקות ולסדר כי עדיין לא סיימנו
את העבודות הכבדות. לכשנסיים- נטפל
בהסדרת הנוף המדרכות והניראות. **קחו אוויר**
ותחשבו שנה קדימה! שבת שלום.נועה





בקר טוב ותודה על
העדכון ☀️ כמעט
התחלנו לנקות... 😊





סופ"ש. התעלה הגיעה עד ההתחברות לכביש החדש מתחת להיימן.


**קחו אוויר ותחשבו שנה קדימה!
שבת שלום! מנעה**



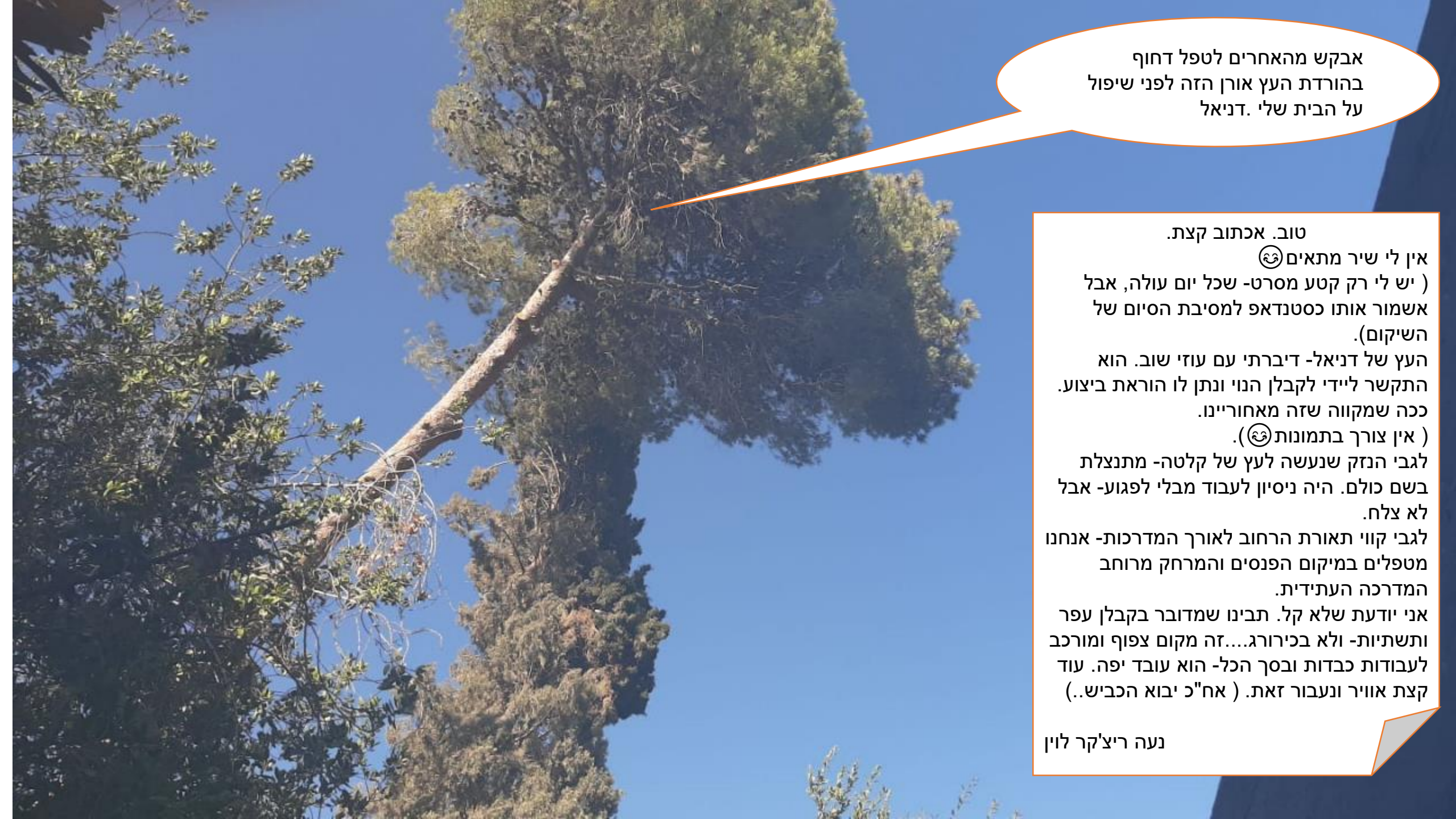
פנס רחוב ליד הבית של דניאל לא דולק:

היו היה פנס בודד בקצה שכונה,

**אין לך שיר על עץ אורן שעומד ליפול על
הבית שלי.**



**בוקר טוב אתמול נקרע כבל
טלויזיה וטלפון ליד
עובדיה/דמר/תדהר
למי שאין טלויזיה או טלפון
שיעדכן, תודה**



אבקש מהאחרים לטפל דחוף
בהורדת העץ אורן הזה לפני שיפול
על הבית שלי. דניאל

טוב. אכתוב קצת.

אין לי שיר מתאים 😊

(יש לי רק קטע מסרט- שכל יום עולה, אבל
אשמור אותו כסטנדאפ למסיבת הסיום של
השיקום).

העץ של דניאל- דיברתי עם עוזי טוב. הוא
התקשר לידי לקבלן הנוי ונתן לו הוראת ביצוע.
ככה שמקווה שזה מאחוריינו.

(אין צורך בתמונות 😊).

לגבי הנזק שנעשה לעץ של קלטה- מתנצלת
בשם כולם. היה ניסיון לעבוד מבלי לפגוע- אבל
לא צלח.

לגבי קווי תאורת הרחוב לאורך המדרכות- אנחנו
מטפלים במיקום הפנסים והמרחק מרוחב
המדרכה העתידית.

אני יודעת שלא קל. תבינו שמדובר בקבלן עפר
ותשתיות- ולא בכירורג... זה מקום צפוף ומורכב
לעבודות כבודות ובסך הכל- הוא עובד יפה. עוד
קצת אוויר ונעבור זאת. (אח"כ יבוא הכביש..)

נעה ריצ'קר לוין

וגם...
מילה טובה !



בוקר טוב . ביום שבת עברתי ליד פינת מחזור
הבקבוקים, מאחורי הבית של מיכל קליינר, ראיתי
שם שקיות ניילון רבות שהושארו ובקבוקי ליטר וחצי
ושמן שאינם בפיקדון שהושארו גם כן .

משפחת קליינר ביצירתיות רבה יזמה פרוייקט
למען הקהילה ואף התנדבה לאפסנו בקירבת ביתה



המעט שאנחנו יכולים לעשות זה לדאוג לסדר
ולניקיון ולא להשאיר להם להתמודד עם זבל שהם
אחר"כ צריכים לפנות בעצמם .

בבקשה תקפידו לקחת אתכם את השקיות ולמחזר
בפינה הזו רק בקבוקי פיקדון תודה ויום מקסים

פעם ראשונה בקבוקים

מדי פעם מופיעה בטלגרם של דביר, תמונה של שקי בקבוקים משומשים, עם הודעה של מיכל קליינר – רכזת התרבות הנפלאה של דביר. ביום העצמאות השנה זכינו בתצוגת זיקוקים בזכותם של הבקבוקים המשומשים שנאספו.

זה נראה בערך כך :

"  אתמול נארזו עוד בקבוקים ואנחנו כבר ב 4500 בקבוקים  בשביל מכונת פופקורן איכותית צריך עוד 2500 בקבוקים, נשמע הרבה, אבל בחודשים האחרונים כמות כזו נאספה תוך פחות מחודש. אז המטרה, עד סוף אוגוסט!! כל מי שיוצא לטיולים, מזמין חברים ועוד דברים של קיץ וחופש פשוט לאסוף ולשים מאחורי בית משפחת קליינר ".
: כל הילדים מכיתה ג ומעלה מוזמנים לבא לעזור לאיה. וגם מבוגרים...
: שלום לכולם, מחפשים תעסוקה לילדים? היום בשבע (עוד שעה) נתקבץ למיון ואריזה של בקבוקים. מוזמנים לבא ולהביא ילדים. אפשר לשלוח ילדים לבד מעל כיתה ג.

וכמובן מי שיש לו בקבוקים מוזמן להביא בשעה הקרובה שיכנס לאריזה

הגיע הזמן לפגוש את מיכל וללמוד ממנה על יוזמה ברוכה שלקחה על עצמה.

פעם ראשונה מתעסקת עם הבקבוקים ? או יש לך ניסיון?

פעם ראשונה שאני מתעסקת עם איסוף בקבוקים.

איך התחיל ?

הכל התחיל לפני שנתיים כשהיה דיון סביב עלות הזיקוקים הגבוהה. הוחלט לבטל את הזיקוקים ואכן לפני שנה לא היו זיקוקים. הקהילה מאוד התאכזבה שאין זיקוקים ולכן היה צורך בפתרון יצירתי כיצד אפשר לעשות זיקוקים בלי להוציא כל כך הרבה מתקציב התרבות. באותו קיץ היה אירוע ובו הרבה בירות ובסוף האירוע בחיסול כשרצינו לזרוק לפח, מישהו אמר לי, חבל תמחזרי ותקבלי עבורם כסף. וככה חשבתי על הרעיון של למחזר בקבוקים עבור כסף בו נשתמש לזיקוקים.

מה אוספים לאן מעבירים את מי מיידעים אם יש בקבוקים ליד הבית

בהתחלה השתמשנו רק בבירות מאירועי תרבות ונסעתי למרכז המחזור בבאר שבע למחזור, אבל ראיתי שמדובר בסכום קטן כל פעם ובהשקעה גדולה ולכן נעשו כמה דברים:

- יצאה הודעה לקהילה שכולם יאספו בקבוקים,
- נוצר קשר עם ארגון המחזור אלה שבאים לקחת את הבקבוקים מהקיבוץ.
- אחרי המהלך הזה הבקבוקים החלו להיערם בקצב ותוך 5 חודשים נאספו 8080 בקבוקים,
- מה שעזר בחצי מעלות הזיקוקים.

המטרות שנוספו ?

לאחר יום העצמאות החלטתי שהפרויקט ימשך כיוון שיש פה גם אלמנט סביבתי של מחזור וגם רווח לתרבות.

מה המטרות הבאות ?

מכונת פופקורן לתרבות. המטרה שמכונת הפופקורן תירכש לפני סוכות ואנחנו כבר כמעט שם. כיוון שזה יוצא בחגי תשרי אז גם חלק מהסכום שייאסף יועבר למשפחות נזקקות.

מי עוזר באיסוף – ואיך את מפעילה את האוספים

כל הקהילה עוזרת באיסוף ומביאה בקבוקים לנקודת האיסוף. פעם בשבוע - שבועיים אני עם מתנדבים ממינים ואוספים בשקיות מיוחדות וכשיש כמות גדולה מזמינים את תאגיד המחזור לאיסוף.

מי העוזרים הסמויים שלך ? אפשר שמות ?

יש מספר עוזרים סמויים, הראשיים שבהם הם רגב שבן ואילן שלי. שתמיד מתייצבים למיין ואריזה. אבל יש עוד הרבה שעזרו ובטח עוד יעזרו.

אם היית פוגשת תורם אלמוני, מה היית מבקשת לצרכי התרבות בדביר ?

הייתי מבקשת לתרבות בדביר הופעה אחת מושקעת של זמר גדול.

זהו, שהתורם האלמוני עדיין בגדר חלום – אבל, גם בעזרת יצירתיות ויוזמה למדנו ממיכל - שאפשר להגשים מטרה .

(מתוך ראיון שפורסם בסובב הולך)



צהריים טובים

הערב ליל ירח נחגוג את guru poornima. היום כולו מוקדש לחיבור ל guru tattwa אותם מקורות של השראה בחיינו. נקודות האור בחשיכה המתוות לנו את הדרך ועוזרות לנו להיות האנשים שנועדנו להיות. יום מומלץ לתרגול יוגה עם התכווננות לחלומות ההגשמה העצמי

נפגש בפארק ב 20:30



צלמה ורד טל




בואו נטהר קצת את האוויר: שישה צמחים שיעזרו לכם לנשום בבית

אם בדלהי המזוהמת הצליחו להפחית את זיהום האוויר בעזרת צמחי בית, לא כדאי גם לכם לנסות? מיקה יסוד מציעה שישה מטהרי אוויר מומלצים - לגידול בעציצים

כשאנחנו חושבים על זיהום האוויר המחשבה הראשונה היא על זה שבחוץ, שהרי אנחנו חיים בעולם מתועש, ולפני כשנה הגדיר ארגון הבריאות העולמי את זיהום האוויר כאיום הסביבתי הגדול ביותר על בריאות הציבור. אבל מסתבר שגם על חללי המחיה והעבודה שלנו יש לתת את הדעת. באופן מפתיע, לעיתים קרובות אלה עשויים להיות אף יותר מזוהמים בגלל שימוש רציף במוצרי ניקיון ומוצרי צריכה אחרים (טקסטיל וריהוט למשל). הם גם פחות מאווררים, ובעיקר, אנחנו מבלים בהם את מירב שעות היום, במיוחד בתקופה האחרונה.

החדשות הטובות הן שיש לנו יכולת לשפר את איכות האוויר בחללים האלה, לפחות כך קבעו בנאס"א, במחקר שנעשה בשנת 1989. צמחים! צמחים בתוך הבית ובמשרד הם הדרך לשיפור האוויר שאנחנו נושמים ולהפיכתו לנקי יותר ולמזוהם פחות. הסרטון הבא עלה ל-TED ב-2009. האיכות שלו לא מדהימה, אבל אני בכל זאת ממליצה: קחו לעצמכם קצת פחות מארבע דקות וצפו בו. תשמחו לגלות שאם בדלהי המזוהמת להחריד אפשר ליצור שינוי בעזרת החברים הירוקים, אז יש סיבה לאופטימיות ירוקה.



מתוך הקבוצה של מיקה יסוד אורבן ג'ונגל

אני עושה מלא דברים, כשהמשותף ביניהם הוא אהבה לאנשים, תוכן איכותי שנותן ערך, ונשמה. במקצועי אני אשת תוכן ומילים, דיג'אייט ועורכת מוזיקלית. קרועה על כלים דיגיטליים ועל עידן המידע ובאותה נשימה חותרת לפשטות, האטה וחיבור ליש. לפני שנתיים הקמתי את הקבוצה הירוקה והשיקית "אורבן ג'ונגל by גברת עם צמחים" שמשגשגת בפייס, ומהווה חממה לאוהבי צמחים ואסתטיקה.



לא תצליחו להרוג אותם: חמישה צמחים שכל אחד יכול לגדל בבית

רוצים להתחיל אבל לא יודעים איך? מפחדים לגלות שעוד עציץ התאבד בסלון? מיקה יסוד, גברת עם צמחים, ממליצה על סוגים קלים לגידול - עם הצלחה מובטחת

מבחינתי, צמחייה זה החיים. הצמחים עושים לנו טוב בעיניים ובנשמה (וגם בגלריה באינסטה כמובן), מה שבטוח הוא, שצמחיה בבית מהווה שדרוג משמעותי של חלל המחיה או של חלל העבודה.

אז מה הבעיה? העניין הוא כזה: אם צמח מצליח - כלומר גדל, מתפתח ומשגשג - זה מתגמל ותמיד יעשה חשק לעוד (ספויילר: מתמכרים לזה). אבל אם קורה ההפך - זה באמת שובר את הלב ומתסכל לראות צמח שקמל לאיטו, ואחרי כמה פעמים כאלה - אנחנו מתייאשים. כדי שזה לא יקרה, ויחד עם כמה עקרונות בסיסיים שכדאי להפנים, אני ממליצה להתחיל מצמחים קלים לגידול שיחזקו לכם את הביטחון. ריכזתי רשימה של חמישה צמחים שהם הימור בטוח להתחלה, על סמך התנסות ארוכת טווח אצלי בבית.

תחתית

אי אפשר בלעדיה אבל חייבים להבין שהרבה פעמים גם אי אפשר איתה. כלומר היא יכולה להרוג לנו את הצמח. איך? פשוט. כי אם עומדים בה מים אז זה בעצם כאילו אין ניקוז. לכן חובה לרוקן אותה אם עודפי מים ניגרו מהעציץ אליה. פשוט.

ניקוז

לא תאמינו כמה שזה חשוב. גם כאן, אם רוצים לרוץ למרחקים ארוכים עם צמחים בבית, חייבים לוודא שהם תמיד שתולים במיכלים בעלי חור ניקוז. אחד לפחות. רצוי יותר.

עודף מתמשך ולא מאוזן של לחות באדמת העציץ יביא לריקבון מערכת השורשים, מה שיביא למצב חולה - גוסס - מת. הו לא.

השקייה

זה קטע כי בד"כ השאלה הראשונה ששואלים היא כמה להשקות. אבל זה בעצם העקרון השני. ההשקייה היא בעצם נגזרת של אור (=רמת אידוי).

הידעתם? רוב הצמחים מתים מעודף השקייה

הנה כלל אצבע (תרתי משמע): לא משקים לפני שבודקים מה רמת הלחות של אדמת העציץ.

אור

המונסטרה צריכה אור כדי לשגשג: הרבה אור. מקמו אותה קרוב לחלון, אבל אל תחשפו אותה ליותר מדי שמש ישירה.

השקייה: כשהחלק העליון של אדמת העציץ מתחיל להתייבש אפשר להשקות שוב. העיקרון: לחות ממוצעת, לא להציף ולא לייבש. כן להתאהב.

עוד משהו: כדאי לתת לה דשן בשלב מאוחר יותר, בגלל הצמיחה המואצת שלה.

אבק

תחזוקה שוטפת של צמח היא כל כמה זמן לשטוף אותו או לנקות לו את העלים מהאבק המצטבר עליהם. מבחינת הצמחים, זה מקל עליהם בפוטוסינתזה (אני מדמיינת את זה כאילו בנאדם בא לאכול אבל הפה שלו מוגבל ביכולת הפתיחה שלו. משהו כזה. ישר עושה חשק לנקות אותם מאבק, לא?)
רעיון: לתת לילדים להיות אחראיים על זה. הם אוהבים את זה.

שטיפת מצע

מדובר בשגרה של כל כמה זמן לקחת את הצמח לכיור או למקלחת ולהשקות בצורה מסיבית, עד שמים ניגרים היטב כמה וכמה פעמים.
מה זה פועל? מאוורר את הקרקע מכל מיני דברים, מליחות וחומרים פחות טובים שמצטברים בתחתית בגלל העדר תנועה (בניגוד לצמח באדמה)



1 פוטוס

מובן מאליו שהפוטוס יהיה פה בראש הרשימה. ולמרות שזה מובן מאליו, הנה התיאוריה שלי: עדיף צמח פשוט וחיוני מאוד שגדל, משגשג ומשמח את החלל, מצמח מאתגר וטרנדי שנראה טוב במשתלה ואחר כך גוסס לך מול העינים בבית (כן, קלתיאות, אני מדברת עליכן).

פוטוס (POTHOS) הוא צמח הבית האולטימטיבי. הוא לא צריך המון אור או תשומת לב רבה כדי לשגשג במרחב ולעשות את הקסם הירוק: חיוניות, חיות וכל הג'אז הזה. גם אם הוא נזנח ומתייבש ממש (העלים שלו הופכים מדובללים ומסכנים), השקייה הגונה תחזיר אותו לחיים ותוך כמה שעות הוא לא יזכור לכם את זה בכלל. צמח לא נוטר טינה, מה שנקרא.

הפוטוס גם מטהר את האוויר על הדרך, כמו רוב הצמחים הטרופיים שמקורם ביערות הגשם. צמחים אלה אינם נחשפים לשמש ישירה בגלל הסבך שמעליהם, ולכן הם מתאימים גם כצמחי בית.



2 סנסיווריה

אפשר לומר שהסנסיווריה היא כנראה צמח הבית הקשוח מכולם: גם חודשים של הזנחה והיא נשארת בשלה – מוצקה ואצילית. התחילו איתה ואני מבטיחה לכם שזו תהיה תחילתה של ידידות מופלאה. כל מה שתצטרכו לעשות זה פשוט להזניח אותה.

כשהיא בתוך הבית היא אצילית ואסופה, ותראה חיונית בכל מקום שתבחרו לשים בו אותה. למעשה, היא אחת הצמחים היחידים שישרדו לאורך זמן בחדר חשוך עם מעט מאוד אור.

ש לה כמה וכמה זנים ותמצאו אותה בכל מיני גדלים וצורות צימוח - אבל לכולם משותפת העמידות יוצאת הדופן. תראו למה אתם מתחברים ולכו על זה. רק אל תשקו.



3 זמיה קוקוס

הזמיה (ובשמו המלא זמיאוקולקס) הוא צמח מלא בחיות, חזק ושורד בלי לעשות עניין. אני ממליצה עליו גם לבתים שמגדלים בהם ילדים לצד צמחים. אצלי בבית למשל, ילד אחד ריסק אותו על הרצפה, הוא נכנס להלם קל אבל התגבר והתחדש בכל הכוח.

איך לגדל?

אור: צמח עמיד וחסון שיכול להסתדר גם עם מיעוט אור.

השקייה: רגוע. תנו לאדמה להתייבש לפני שתשקו שוב (זה יכול לקחת גם שבועיים-חודש בין השקייה להשקייה, ובחורף גם חודשיים, כן, כן).



4 שעונית זוחלת

שעונית זוחלת היא סוג של סוקולנט לא מפונק, ואחת העמידות והאהובות עליי. מרהיבה.

איך לגדל?

אור: כדי להצליח איתה תצטרכו למקם אותה ליד מקור אור, חלון או פרגולה.

השקייה: להשקות, נכון, רק כשמתייבש. זה יכול לקחת אחת לחודש בקיץ ואחת לכמה חודשים בחורף.

5 מונסטרה דלישיוסיה (נאה)

המונסטרה הפכה לאייקון בתרבות האורבן ג'ונגל הגלובלית, ולא סתם. היא נהדרת בצורה יוצאת דופן, יפהפייה הורסת, מאסיבית בחלל, קלה לתחזוק ולא מפונקת. היא כנראה תהיה היקרה מבין כל הצמחים ברשימה, אבל היא גם הכי משמעותית במרחב - פשוט אי אפשר להתעלם ממנה. אם יש לכם מקום (כי תצטרכו הרבה בשבילה) ואור, אל תוותרו עליה.


המונסטרה הפכה לאייקון בתרבות האורבן ג'ונגל הגלובלית, ולא סתם. היא נהדרת בצורה יוצאת דופן, יפהפייה הורסת, מאסיבית בחלל, קלה לתחזוק ולא מפונקת. היא כנראה תהיה היקרה מבין כל הצמחים ברשימה, אבל היא גם הכי משמעותית במרחב - פשוט אי אפשר להתעלם ממנה. אם יש לכם מקום (כי תצטרכו הרבה בשבילה) ואור, אל תוותרו עליה.

איך לגדל?

אור: המונסטרה צריכה אור כדי לשגשג: הרבה אור. מקמו אותה קרוב לחלון, אבל אל תחשפו אותה ליותר מדי שמש ישירה.

השקייה: כשהחלק העליון של אדמת העציץ מתחיל להתייבש אפשר להשקות שוב. העיקרון: לחות ממוצעת, לא להציף ולא לייבש. כן להתאהב.

עוד משהו: כדאי לתת לה דשן בשלב מאוחר יותר, בגלל הצמיחה המואצת שלה.



הכתבה והכללים מתוך האתר:

<https://www.urbanjungle.co.il/vanity-fair/>

מתוך לוח:



קציר סל
אגודת מי סל לצורך הסקה
הלוח שבאחד מהענפים עם קרן הליכס והשכבת לטיפות מים.

מטמט
גדל בארץ מדורי דורות. רוב הזנים המקומיים נבטלים ומוקדם ואם בגלל גוחלת חיים קצרה.

המבבלות הנבחרות שלה היא מקור פריטי 'באבנה' כיל מיטמטיטי.
חמץ לטחי בגנה ולהתחילת כל הענף

אספני על כולם של לטחי כחום של בלילה

כדאי לנצל את המשאב היקר לטוב הצמחים שלה.

קניית זרעיה מקום קטנה
את הטיפה הזו קיזקו מידי צמח הקנה לשלם של חמץ

באופן דומה אפשר לטחף את של חמץ אגודת

חללה לוח
השל קלם מתוקים התי לוח

הקנה היפה / רבילה
הגלגל מבלה מימי ציבור גרונים וחמטב עש-יור. אבל היא יצירה עסיסה וחמה במיוחד.

עולה ומקנה מאד מטרבו אטרקט, שהמאקלמה כאן לפני כאלפים שנה וחכמות כצמח נאכל כבר במחנה.

מקום הקנה אכאן שכמותו צמח בקיץ קשה רק היה.

קלי- קל חלום עימי
כמו קלימי קלימימי המשמאל על הטיח.

סיכון - תמוז
JUNE

הזנים באחרים עונים בארץ נבדלים זה מזה ברמה הגמיש, התקנה והחכמה אתר לוח מתאמים לכל אתר ואקלים.

עוד סיבה מצומת לשמאי אותם בדיק אפה שום

הגלגל מבלה מימי ציבור גרונים וחמטב עש-יור. אבל היא יצירה עסיסה וחמה במיוחד.

מקום הקנה אכאן שכמותו צמח בקיץ קשה רק היה.

קלי- קל חלום עימי
כמו קלימי קלימימי המשמאל על הטיח.

ספיקו מטמט
לאחר שהצמחים את הארץ
המגלה קרדי: בקום המקומיים הוא קרן ומתוק.
בזנים אחרים הוא מריר ומשמש בבכנה מקנה חמטב.

לדר = יריעות משמש מיובשות

1 ק"ג פירות משמש נקיים
3 חמרים גדולים להמחקה

על גבי תבנית גדולה פורשים נייר אפיה או בר לבן ודק

מחמים את עיסת הפירות להבנית, לטחי של 3-5 מים

מניחים בשמש ומכסים ברשת או בבר רק להגנה מפני חרקים

חוזרים על כך עד שיריעות המשמש יבשות לגמרי

עם השקיעה מכסים כדי למנוע כניסת לחות, ועם שחר החמרים שוב לשמש

לאחר ייבוש מלא - מנגולים ושומרים בכלי סגור

לטימר ממטמט (מכל חודש) - רצוי לטמטר בקירור

את קלי הטיח אפשר לבייש בקנה חמטב
המבבלות הקדומות

לך ויהי צמח
שמימי - רוח
היה קלי

הבז האדום – אורח בדביר

הבז האדום , אורח קבוע בדביר – ואפילו מקנן. ניתן לראותם אחה"צ באזור האורן של גן דרור.

הבז האדום הינו עוף דורס קטן וחברותי החי בלהקות ואוהב מאוד ללכת לישון ביחד עם חבריו על אותו העץ וגם להקים ביחד מושבות קינון באותו האזור.

הוא ניזון בעיקר מחרקים וזוחלים קטנים ודומה מאוד לבז המצוי אך צבעיו עזים יותר.

קל להבחין בין שני המינים בעיקר בקול שהם משמיעים (קולו של הבז האדום נשמע "צרוד" יותר).

אבל ההבדל הכי משמעותי ביניהם הוא שהבז האדום נמצא בסכנת הכחדה וזאת בשל הרעלות

חקלאיות, צמצום השטחים הפתוחים בהם הוא צד וקושי במציאת אתרי קינון.

הבז האדום חוזר אלינו בנדידה מאפריקה בסביבות חודש פברואר ולשמחתנו הרבה ידוע לפחות על

זוג בזים אדומים אחד (ככל הנראה פליטים של המושבה המכובדת בת כ20 זוגות מקננים הקיימת

מזה שנים רבות בלהבים) שבחר להקים את ביתו בדביר בגג של גן הילדים.

הזוגיות של בני הזוג הינה לכל החיים והם חוזרים בכל שנה למקום הקינון. הוא אינו בונה קן אלא

מוצא כוך חשוך ובו מטיל את הביצים (מאוד אוהב גגות רעפים עם רעף שבור או חור קטן דרכו יכול

להשתחל.)

בתחילת אפריל הנקבה מטילה כ 5 ביצים ושני בני הזוג דוגרים עליהן לחילופין כ 28 יום.

לאחר בקיעת הגוזלים שני בני הזוג עובדים קשה ומאכילים את הגוזלים הרעבים.לאחר כ35 ימים

מבקיעת הגוזלים בסביבות חודש יוני הם מתעופפים מהקן ולקראת אוגוסט כל המשפחה עוזבת

בחזרה לאפריקה.



כתב: זיו רשף צלם את הגוזל: ליאור לוין

דרור, רץ, מצלם ומצטט

"...אהובתי, חיפשתי כבר בכל הירידים. אהובתי, שאלתי כבר את כל הנוודים שעוברים ורואים דרך כל הנשמות שבאות והולכות וכשהן חוזרות הן תמיד בוכות..."

(אורלי זילברשץ ויובל
בנאי - אהובתי)





"לאור הזכרונות"

מדור שמעלה ספורים, תמונות, סרטונים ומצגות מהעבר שלנו.



הפעם: "כבר עשר שנים ביחד"
מראות מהבנייה של השכונה – שלב א'



שטחי גד"ש ומטעים – לפני הקמת השכונה



כביש 325 מראה שטח השכונה



מבט פרספקטיבי

בית מגורים מדגם דביר-1

שכונת הרחבה בקבוץ דביר



תצוגת דגמי הדירות



נס"ד

מועצה אזורית בני שמעון מבצעת:

**עבודות עפר וניקוז
להכשרת 138 מגרשים
בשכונה החדשה בקיבוץ
דביר**

תכנון עבודות עפר וניקוז	דרך הנדסה בע"מ ת.ד. 3051 תל מונד	טל: 077-2121104 פקס: 077-2121101
ניהול ופיקוח	גיורא צידון נגבה 91, נווה עופר באר-שבע	טל: 054-6377460 פקס: 08-6273556
קבלן ראשי מבצע	משה כהן. בע"מ ת.ד. 155 א.תעשייה שדרות	טל: 08-6899330 פקס: 08-6893834
מנהל עבודה	ניסים כהן	054-42008002



2009 מאי



2009 מאי



2009 מאי



2010 יולי





2011 יולי





יולי 2011



יולי 2011



אוגוסט - 2010





מבט מהרחפן – 2011 יוני





מאי 2011



חנוכת הבית שכונה א' סוכות 2011







אפריל 2015



אוגוסט 2016



אוגוסט 2016



אוגוסט 2016



דצמבר 2018



2019 אוקטובר





יוני 2020



09.07.2020





שבת שלום !

יום שישי 11.07.2020